Spółki z wysokim potencjałem rozwoju z segmentu MŚP

Akcje największych polskich spółek

Akcje spółek globalnych

Spółki z potencjałem wypłat dywidend

Klasa ryzyka Subfunduszu: 1 2 3 4 5 6 7

Millennium
fundusze inwestycyjne

# Millennium FIO Subfundusz Akcji

**Maj 2025**

Zalecany czas inwestycji (lata): 1 2 3 4 5 6 7

**Łukasz Kołaczkowski**
Główny Zarządzający

## Charakterystyka Subfunduszu

- Możliwość uzupełnienia portfela o ekspozycję na akcje zagraniczne
- Subfundusz oferuje szeroką selekcję spółek z różnych sektorów
- Potencjał polskiej giełdy w jednym Subfunduszu

Dobre Praktyki Informacyjne

## Styl inwestycyjny

- Subfundusz dający ekspozycję na potencjał polskiej Giełdy Papierów Wartościowych z dominującym udziałem największych polskich spółek
- Portfel uzupełniony liderami z segmentów małych i średnich spółek
- Wykorzystanie potencjału spółek z sektorów niereprezentowanych na polskiej giełdzie lub działających w Polsce, ale notowanych na giełdach zagranicznych

**239 mln**
**aktywów**

**Fundusz akcyjny**

**Sprawdź wyniki online**

## Stopa zwrotu 31.05.2025

| 1M | 3M | 6M | 12M | 24M |
|---|---|---|---|---|
| 2,0% | 6,6% | 18,2% | 12,1% | 48,8% |

| 36M | 60M | 120M | YTD | MAX* |
|---|---|---|---|---|
| 72,0% | 96,1% | 47,9% | 18,3% | 224,3% |

**od początku działalności*

## Roczne stopy zwrotu Subfunduszu

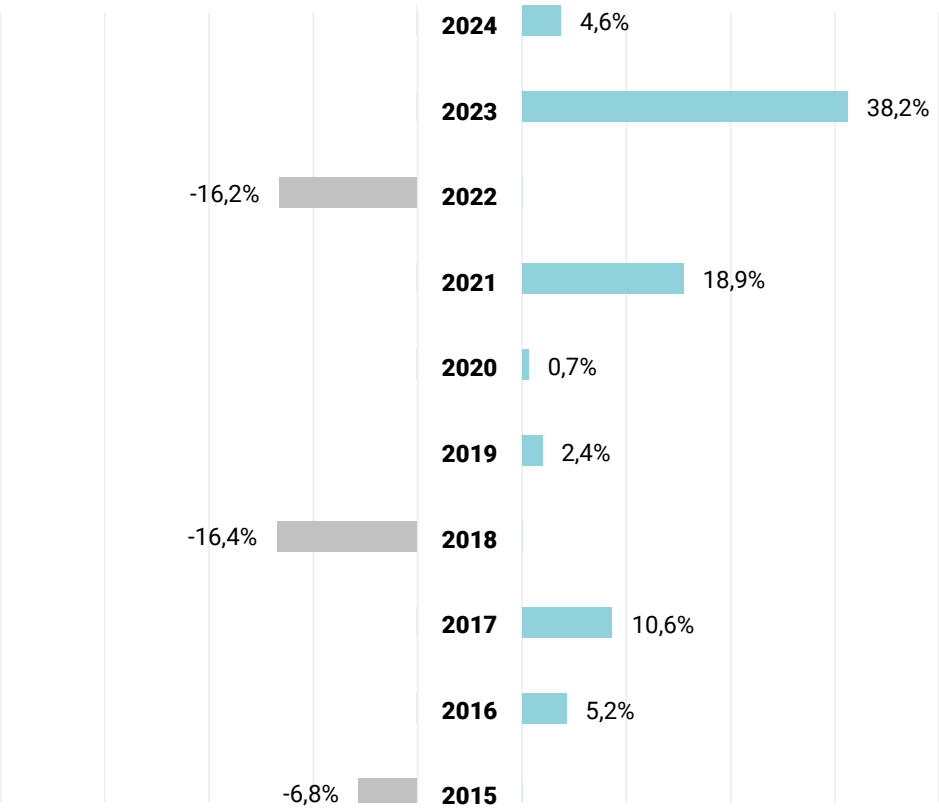


*Fundusze nie gwarantują uzyskania określonych wyników inwestycyjnych, a wyniki osiągnięte w przeszłości nie oznaczają przyszłych zwrotów.*

## Komentarz zarządzającego - maj 2025

### Co pomogło?

- Pozytywne otoczenie makroekonomiczne wspierało ceny akcji spółek konsumenckich (z mWIG40 i sWIG80)
- Pozytywne wyniki finansowe spółek wspierały wzrosty cen akcji na rynku amerykańskim i europejskim

### Co przeszkodziło?

- Widmo łagodzenia polityki monetarnej w Polsce wspierało wyprzedaż akcji banków, ze względu na przyszłe potencjalnie niższe przychody odsetkowe
- Niepewność związana z wynikami wyborów prezydenckich w Polsce wywoływała wyprzedaż akcji spółek Skarbu Państwa

Wartość jednostki uczestnictwa 31.05.2025

**327,03 PLN**

Początek działalności Subfunduszu

**02.01.2002 r.**

## Alokacja sektorowa 31.05.2025

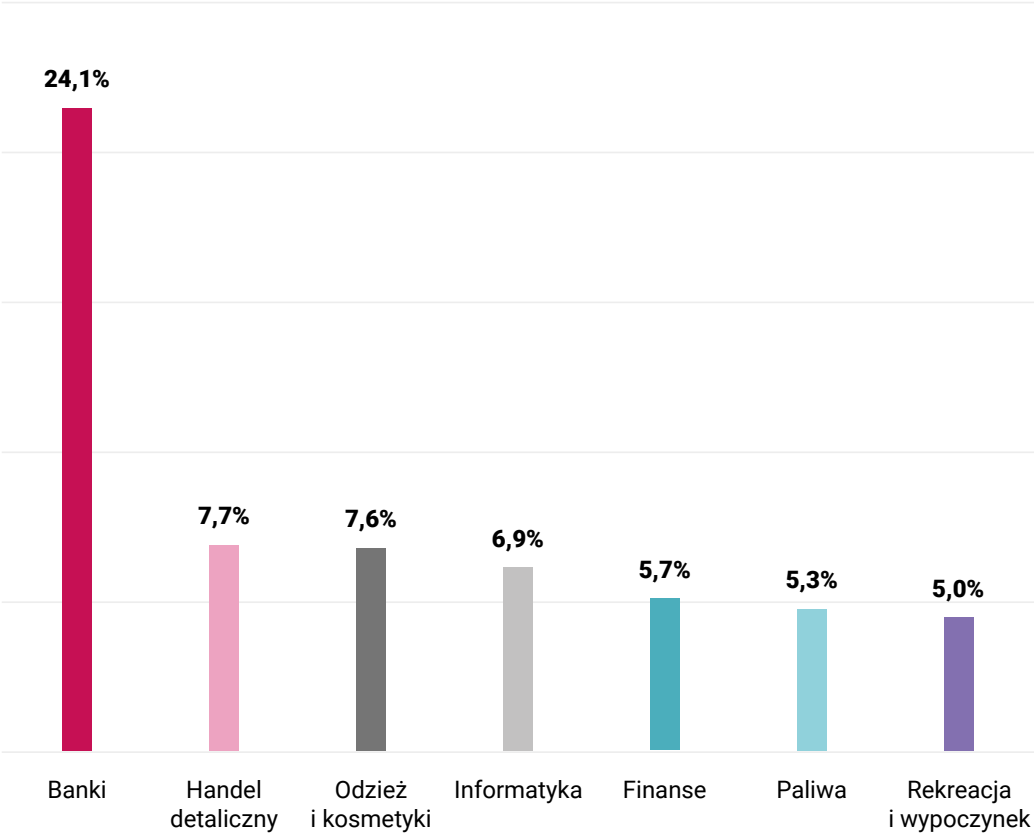


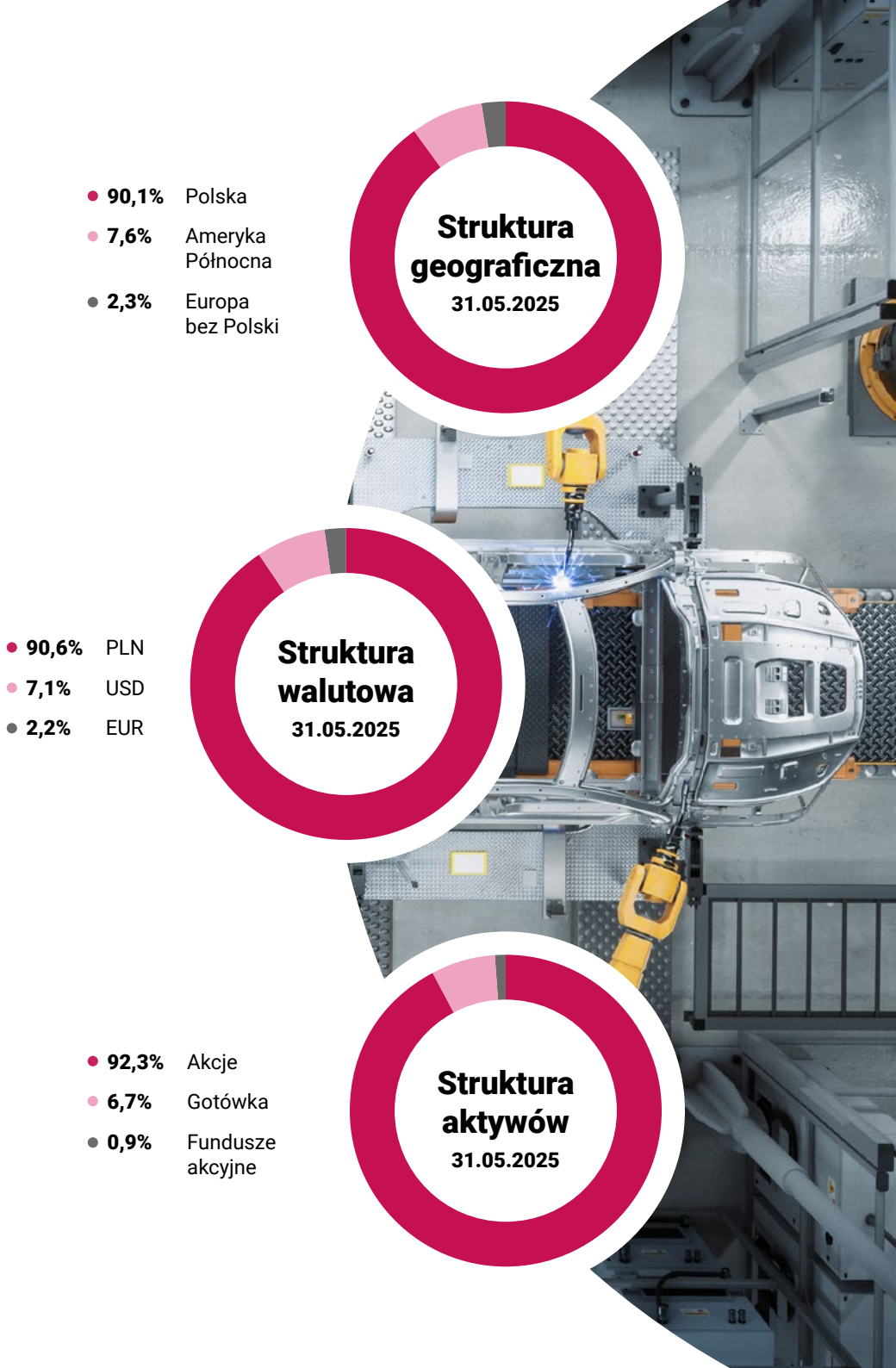


### Benchmark

Subfundusz nie posiada wzorca (benchmark) służącego do oceny efektywności inwestycji w jego jednostki uczestnictwa.

### 96,6%

Wielkość zabezpieczenia pozycji walutowej

*Struktura aktywów uwzględnia pozycje odnoszące się do portfela inwestycyjnego z wyłączeniem: należności, zobowiązań, rachunków zabezpieczających, rachunków nabyć / umorzeń, IRS i FX forward.*

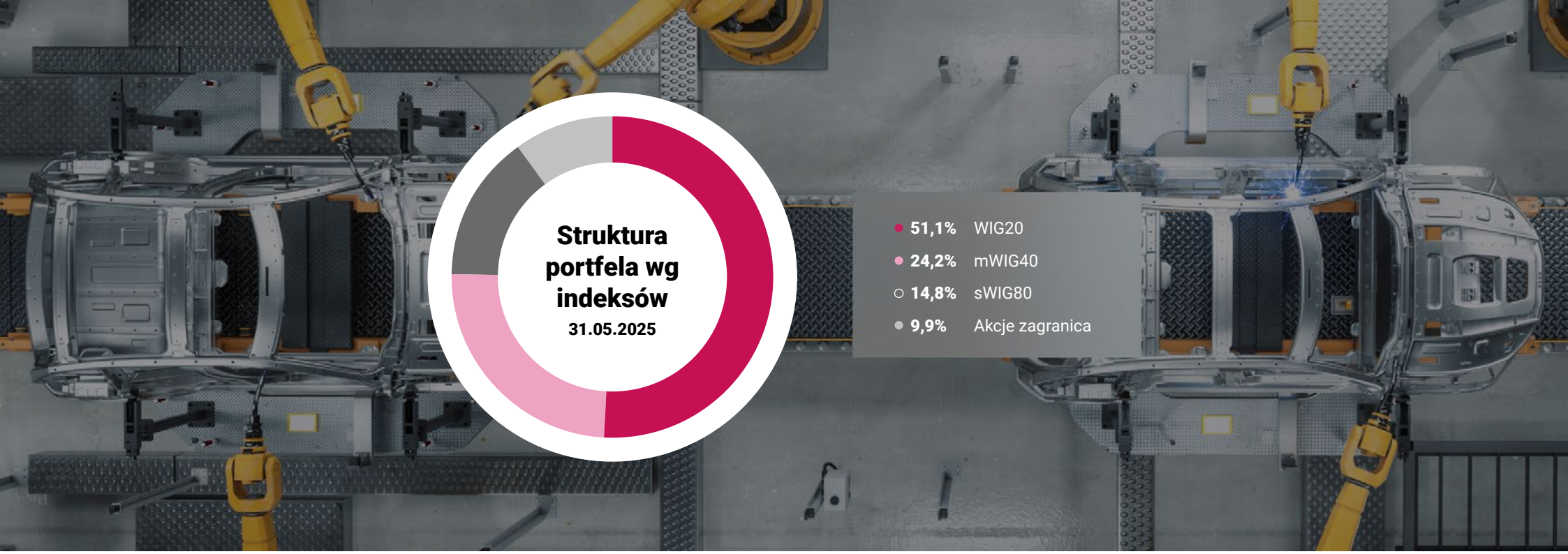


## Top 10 / największe pozycje w portfelu na 31.03.2025

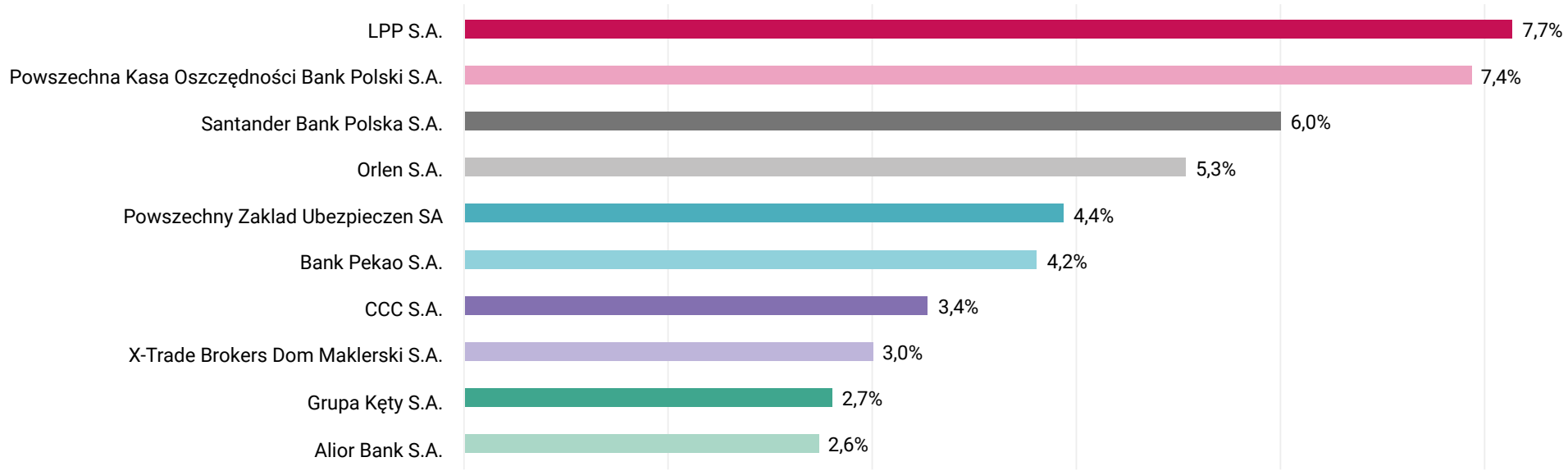

## Polityka inwestycyjna

Głównym przedmiotem lokat Subfunduszu są spółki notowane na GPW w Warszawie, z czego dominującą składową portfela stanowią spółki z indeksu WIG20. Udział w aktywach netto Subfunduszu spółek wchodzących w skład indeksu WIG20 jest nie niższy niż 35%, przy czym zazwyczaj zawiera się on w przedziale 45-55%. W ramach dywersyfikacji portfela Subfundusz może dokonywać alokacji niewielkiej części portfela w spółki zagraniczne ze szczególnym uwzględnieniem spółek będących liderami danej branży. Łączne zaangażowanie Subfunduszu w instrumenty finansowe o charakterze udziałowym zawiera się w przedziale 80-100%, przy czym udział akcji w portfelu Subfunduszu notowanych na GPW w Warszawie nie będzie niższy niż 70% aktywów netto Subfunduszu. Część aktywów, która nie będzie ulokowana w instrumentach o charakterze udziałowym, Subfundusz będzie inwestował przede wszystkim w bezpieczne dłużne papiery wartościowe i instrumenty rynku pieniężnego.

## Dodatkowe informacje

Szczegółowe informacje o opłatach znajdują się w dokumentach zawierających kluczowe informacje (KID), tabelach opłat oraz Prospekcie Informacyjnym. Sposób i szczegółowe warunki nabywania, odkupywania i zamiany Jednostek Uczestnictwa oraz zasady ustalania i pobierania opłat zostały określone w Prospekcie Informacyjnym. Stawki opłaty manipulacyjnej określane są w tabeli opłat manipulacyjnych udostępnianej przez dystrybutora. Uczestnik samodzielnie rozlicza w swoim rocznym zeznaniu podatkowym uzyskane przychody oraz poniesione koszty na podstawie informacji PIT-8C wystawionej przez Fundusz. W przypadku zamiany Jednostek Uczestnictwa w ramach jednego Funduszu parasolowego, podatek nie jest pobierany. W dowolnym momencie trwania inwestycji można wskazać osobę uposażoną. Stronami umowy są Uczestnik i Fundusz.

## Kluczowe rodzaje ryzyka

**Ryzyko Rynkowe** – należy przez to rozumieć ryzyko poniesienia przez Fundusz straty wynikającej z wahań wartości rynkowych pozycji wchodzących w skład aktywów funduszu na skutek fluktuacji zmiennych czynników rynkowych, takich jak stopy procentowe, kursy walutowe, ceny akcji lub zdolność kredytowa emitenta, obejmujące ogólne ryzyko rynkowe i szczególne ryzyko rynkowe

**Ryzyko Kredytowe** – należy przez to rozumieć ryzyko związane z sytuacją finansową emitenta, który może utracić zdolność do wykupienia papierów dłużnych lub/i zapłaty należnych odsetek

**Ryzyko Płynności** – należy przez to rozumieć ryzyko polegające na braku możliwości sprzedaży, likwidacji lub zamknięcia pozycji w aktywach funduszu, przy ograniczonych kosztach i w odpowiednio krótkim czasie, na skutek czego jest zagrożona zdolność Funduszu do bieżącego pokrywania zobowiązań

Pełny opis Subfunduszy Millennium wraz z opisem pozostałych rodzajów ryzyka zawiera Prospekt Funduszu dostępny u dystrybutorów oraz na stronie internetowej www.millenniumtfi.pl

**Opłaty związane z inwestycją**

| | J.U. kat. A | J.U. kat. B |
|---|---|---|
| Opłata manipulacyjna | 1,50%* | 0-6 m-cy 1,50%<br>6-12 m-cy 1,25%<br>12-18 m-cy 1,00%<br>18-24 m-cy 0,50%<br>24+ m-cy 0,00% |
| Opłata za zarządzanie w skali roku | 2,00% | 2,00% |

*stawka maksymalna, rzeczywista zależna jest od dystrybutora

| **Kwota pierwszej / następnej minimalnej wpłaty** | J.U. kat. A | J.U. kat. B |
|---|---|---|
| Rejestry otwarte | 100/100 zł | 2000/1000 zł |
| IKE | 500/100 zł | - |

**Podmioty wspierające**

| | |
|---|---|
| Depozytariusz | Bank Millenium S.A. |
| Agent Transferowy | ProService Finteco Sp. z o.o. |
| Audytor | Deloitte Assurance Polska sp. z o.o. sp.k. |

## Nota prawna

Millennium Towarzystwo Funduszy Inwestycyjnych S.A. z siedzibą w Warszawie, ul. Stanisława Żaryna 2A, 02-593 Warszawa, wpisana do rejestru przedsiębiorców Krajowego Rejestru Sądowego prowadzonego przez Sąd Rejonowy dla m.st. Warszawy w Warszawie, XIII Wydział Gospodarczy Krajowego Rejestru Sądowego pod numerem KRS 0000014564, o numerze REGON 011191974, o numerze NIP 526-10-31-858, w pełni opłaconym kapitale zakładowym w wysokości 10.300.000,00 PLN (dalej: „Towarzystwo") prowadzi na podstawie zezwolenia udzielonego przez Komisję Papierów Wartościowych i Giełd z dnia 20 listopada 2001 r. (sygn. DFN1-4050/22-24/01) oraz podlega nadzorowi Komisji Nadzoru Finansowego. Inwestowanie w fundusze inwestycyjne wiąże się z ryzykiem utraty kapitału. Dotychczasowe wyniki zarządzania osiągnięte przez fundusze nie stanowią gwarancji osiągnięcia takich samych wyników w przyszłości. Zyski z inwestycji osiągane przez osoby fizyczne mogą podlegać opodatkowaniu podatkiem od dochodów kapitałowych. Niniejszy materiał nie stanowi świadczenia usługi doradztwa prawnego, finansowego, podatkowego, a także usługi zarządzania portfelami, w skład których wchodzi jeden lub większa liczba instrumentów finansowych oraz usługi doradztwa inwestycyjnego ani rekomendacji jak również usługi oferowania instrumentów finansowych oraz nie ma na celu promowania bezpośrednio lub pośrednio nabycia lub objęcia instrumentów finansowych lub zachęcania, bezpośrednio lub pośrednio, do ich nabycia lub objęcia. Subfundusze Millennium (z wyłączeniem Millennium Specjalistycznego Funduszu Inwestycyjnego Otwartego) mogą inwestować powyżej 35% wartości swoich aktywów w papiery wartościowe, których emitentem, poręczycielem lub gwarantem są: Skarb Państwa, NBP, państwo członkowskie UE, jednostka samorządu terytorialnego państwa członkowskiego UE, państwo należące do OECD lub międzynarodowa instytucja finansowa, której członkiem jest Polska lub co najmniej jedno państwo członkowskie UE. Przed podjęciem ostatecznych decyzji inwestycyjnych należy zapoznać się z Prospektem informacyjnym funduszy oraz Dokumentem Zawierającym Kluczowe Informacje (KID) oraz informacją dla klienta AFI, które są dostępne w języku polskim na stronie internetowej Towarzystwa pod adresem https://millenniumtfi.pl/dokumenty.html, w zakładce „Dokumenty" (odpowiednio w zakładce „Prospekty", „Dokument Zawierający Kluczowe Informacje (KID)" oraz „Informacje dla Inwestora"). Inwestowanie w fundusze inwestycyjne wiąże się z ryzykiem utraty kapitału. Subfundusze zarządzane przez Towarzystwo, w zależności od przyjętej polityki inwestycyjnej mogą inwestować część lub większość swoich aktywów w akcje. Wartość aktywów netto Subfunduszy cechuje się lub może cechować się dużą zmiennością ze względu na skład portfeli inwestycyjnych. Subfundusze nie gwarantują osiągniecia celów inwestycyjnych, ale dołożą najlepszych starań, aby je osiągnąć. Środki zainwestowane w Subfundusze nie są objęte systemem gwarantowania Bankowego Funduszu Gwarancyjnego. Zaprezentowane materiały służą jedynie celom informacyjnym i nie stanowią oferty. Wszelkie prawa autorskie do materiału przysługują wyłącznie Towarzystwu. Informacje zawarte w materiale są dobierane zgodnie z najlepszą wiedzą jego autorów i pochodzą ze źródeł uznawanych za wiarygodne, jakkolwiek autorzy nie gwarantują ich dokładności i kompletności. Niniejszy materiał ma charakter reklamowy.