

Zagraniczne fundusze dłużne

Obligacje przedsiębiorstw

Polskie obligacje skarbowe

Zagraniczne obligacje skarbowe



Radosław Plewiński  
Główny Zarządzający

## Charakterystyka Subfunduszu

- Szeroki wachlarz globalnych instrumentów dłużnych
- Portfel z ekspozycją na obligacje z ratingiem inwestycyjnym (Investment Grade) oraz obligacje wysokodochodowe High Yield
- Zabezpieczenie ryzyka walutowego poprzez wykorzystanie instrumentów pochodnych



Dobre Praktyki Informacyjne

Millennium  
fundusze inwestycyjne

# Millennium SFIO Subfundusz Obligacji Globalnych

Marzec 2024

Klasa ryzyka Subfunduszu

Zalecany czas inwestycji (lata)

## Styl inwestycyjny

- Subfundusz wykorzystuje potencjał zarówno wysokodochodowych instrumentów dłużnych, jak i instrumentów dłużnych o dominującym ryzyku stopy procentowej
- Szeroka dywersyfikacja emitentów, zarówno pod kątem geograficznym jak i sektorowym ogranicza ryzyko inwestycyjne
- Ekspozycja na Rynki Wschodzące może być budowana z wykorzystaniem zagranicznych funduszy dłużnych
- Portfel wykorzystuje potencjał globalnych instrumentów dłużnych z zabezpieczeniem ryzyka walutowego

525 mln  
aktywów

Fundusz  
dłużny



Sprawdź wyniki  
online



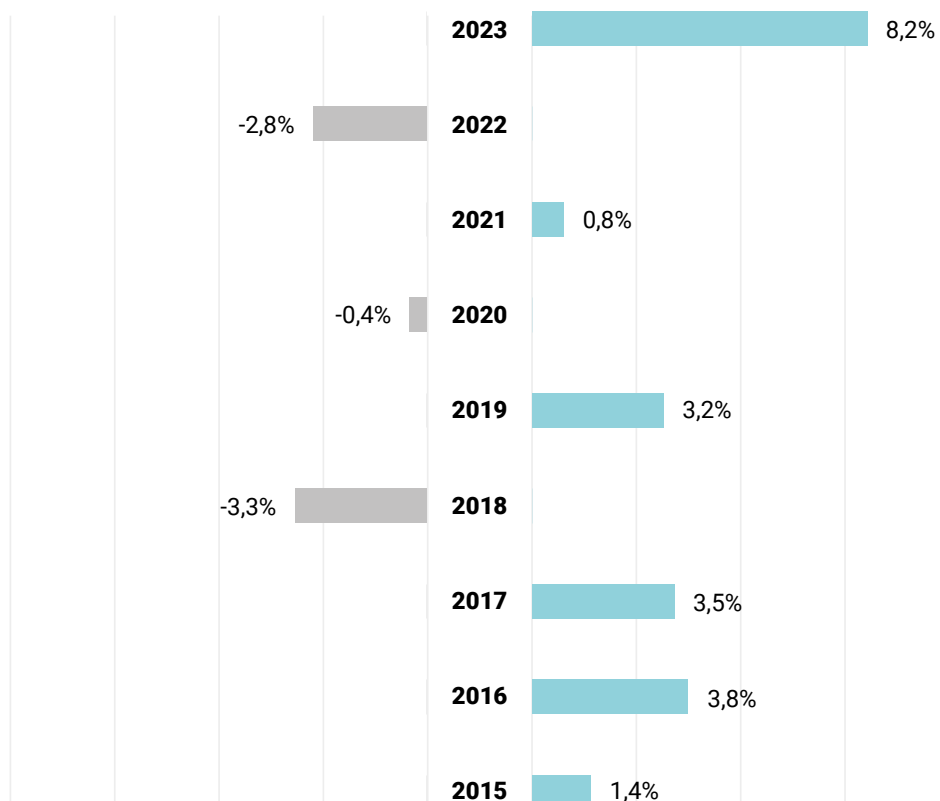
## Stopa zwrotu 28.03.2024

1M	3M	6M	12M	24M
1,0%	0,3%	6,3%	6,2%	8,3%

36M	60M	120M	YTD	MAX
6,6%	7,0%	18,6%	0,4%	27,6%

## Roczne stopy zwrotu Subfunduszu



Fundusze nie gwarantują uzyskania określonych wyników inwestycyjnych, a wyniki osiągnięte w przeszłości nie oznaczają przyszłych zwrotów.

## Komentarz zarządzającego - marzec 2024

### Co pomogło?

- Stabilizacja rentowności obligacji na Rynkach Bazowych (USA, Strefa Euro)
- Pozytywny sentyment do ryzyka wspierał ceny obligacji Rynków Wschodzących oraz obligacji korporacyjnych

### Co przeszkodziło?

- Zmniejszenie oczekiwań z 4 do 3 obniżek stóp procentowych w USA i Strefie Euro w 2024 roku, z racji dobrych odczytów makroekonomicznych

Wartość jednostki uczestnictwa  
28.03.2024

**148,98 PLN**

mDuration\* 28.03.2024

**4,58**

Początek działalności  
Subfunduszu

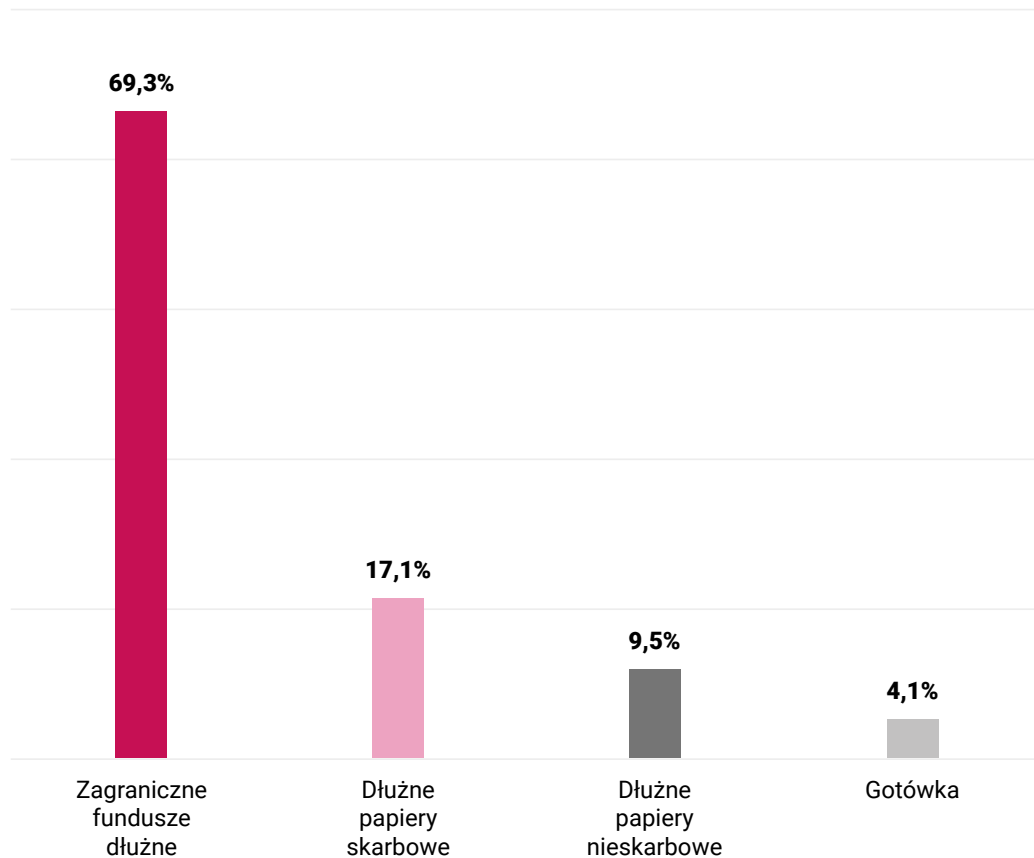
**30.07.2012 r.**

Yield\* 28.03.2024

**6,04%**

\*Wartości mDuration i Yield dla części portfela ulokowanej w funduszach zagranicznych policzone w oparciu o dane publikowane przez fundusze zagraniczne dostępne na dzień publikowania kart. Wielkość Yield dla instrumentów wycenianych w walutach obcych oszacowana jest jako yield w walucie oryginalnej i skorygowana o wysokość 6M punktów bazowych, wynikających z różnicy w oprocentowaniu PLN i danej waluty obcej.

## Struktura aktywów 28.03.2024



### Benchmark

Subfundusz nie posiada wzorca (benchmark) służącego do oceny efektywności inwestycji w jego jednostki uczestnictwa.

**94,3%**

Wielkość zabezpieczenia pozycji walutowej

Struktura aktywów uwzględnia pozycje odnoszące się do portfela inwestycyjnego z wyłączeniem: należności, zobowiązań, rachunków zabezpieczających, rachunków nabyć / umorzeń, IRS i FX forward.

- **49,3%** Globalne
- **15,8%** Polska
- **14,0%** Rynki Wschodzące
- **11,0%** Ameryka Północna
- **10,0%** Europa bez Polski

### Struktura geograficzna 28.03.2024

- **75,7%** USD
- **14,1%** PLN
- **10,2%** EUR

### Struktura walutowa 28.03.2024

- **28,2%** Fundusze dłużne korporacyjne
- **23,8%** Fundusze dłużne zmiennej alokacji
- **17,3%** Fundusze dłużne skarbowe

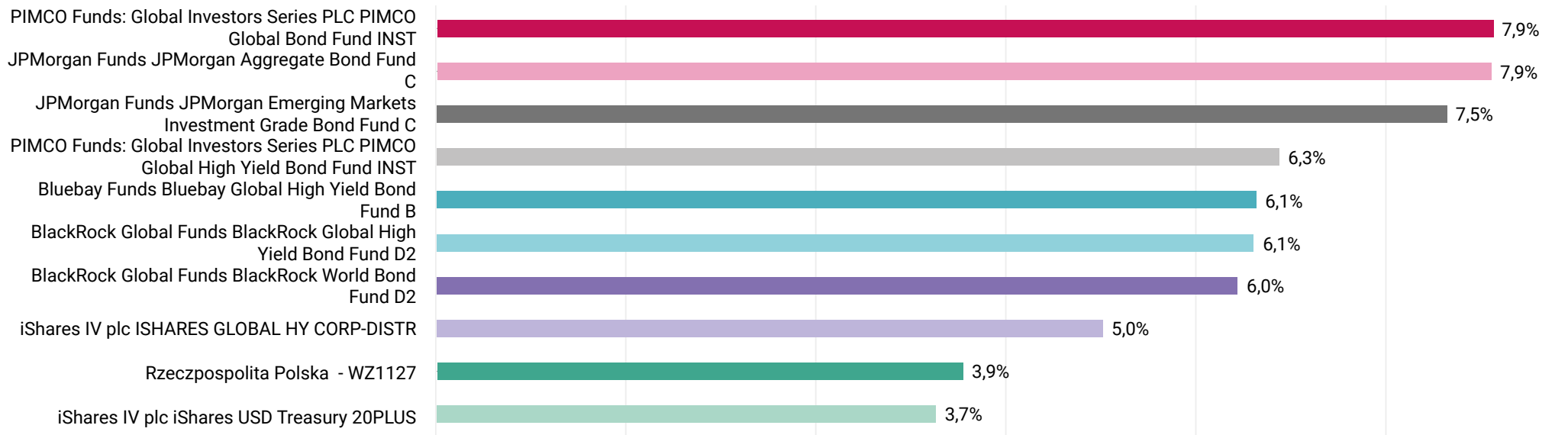
### Alokacja sektorowa 28.03.2024





- 50,7% 1-5 lat
- 39,7% Powyżej 5 lat
- 9,6% Poniżej 1 roku

### Top 10 / największe pozycje w portfelu na 28.03.2024





## Polityka inwestycyjna

Subfundusz lokuje swoje aktywa głównie w obligacje, listy zastawne banków hipotecznych oraz tytuły uczestnictwa funduszy zagranicznych o charakterze dłużnym. Fundusz będzie inwestował łącznie od 70% do 100% aktywów netto Subfunduszu w obligacje oraz instrumenty rynku pieniężnego emitowane przez Skarb Państwa, podmioty prowadzące działalność gospodarczą, jednostki samorządu terytorialnego oraz jednostki uczestnictwa funduszy inwestycyjnych otwartych, tytuły uczestnictwa funduszy inwestycyjnych zagranicznych i instytucji wspólnego inwestowania mających siedzibę za granicą, których polityka inwestycyjna zakłada, że lokaty w obligacje i instrumenty rynku pieniężnego będą stanowiły łącznie nie mniej niż 50% ich aktywów. Działalność lokacyjna Subfunduszu prowadzona jest zarówno na rynku polskim, jak również na rynkach zagranicznych (rozwinętych oraz rozwijających się).

## Dodatkowe informacje

Nabycie jednostek uczestnictwa następuje po zaksięgowaniu wpłaty na rachunku bankowym danego funduszu. Wpłata zainwestowanych środków następuje do 5 dni od dnia wpływu zlecenia do Agenta Transferowego. Uczestnik samodzielnie rozlicza w swoim rocznym zeznaniu podatkowym uzyskane przychody oraz poniesione koszty na podstawie wystawionej przez Fundusz informacji PIT-8C. W przypadku zamian zainwestowanych środków w ramach jednego Funduszu parasolowego podatek nie jest pobierany. W dowolnym momencie trwania inwestycji można wskazać osobę uposażoną. Stronami umowy są Uczestnik i Fundusz.

## Kluczowe rodzaje ryzyka

**Ryzyko Rynkowe** – należy przez to rozumieć ryzyko poniesienia przez Fundusz straty wynikającej z wahań wartości rynkowych pozycji wchodzących w skład aktywów funduszu na skutek fluktuacji zmiennych czynników rynkowych, takich jak stopy procentowe, kursy walutowe, ceny akcji lub zdolność kredytowa emitenta, obejmujące ogólne ryzyko rynkowe i szczególne ryzyko rynkowe

**Ryzyko Kredytowe** – należy przez to rozumieć ryzyko związane z sytuacją finansową emitenta, który może utracić zdolność do wykupienia papierów dłużnych lub/i zapłaty należnych odsetek

**Ryzyko Płynności** – należy przez to rozumieć ryzyko polegające na braku możliwości sprzedaży, likwidacji lub zamknięcia pozycji w aktywach funduszu, przy ograniczonych kosztach i w odpowiednio krótkim czasie, na skutek czego jest zagrożona zdolność Funduszu do bieżącego pokrywania zobowiązań

Pełny opis Subfunduszy Millennium wraz z opisem pozostałych rodzajów ryzyka zawiera Prospekt Funduszu dostępny u dystrybutorów oraz na stronie internetowej [www.millenniumtfi.pl](http://www.millenniumtfi.pl)

## Nota prawna

Millennium Towarzystwo Funduszy Inwestycyjnych S.A. z siedzibą w Warszawie, ul. Stanisława Żaryna 2A, 02-593 Warszawa, wpisana do rejestru przedsiębiorców Krajowego Rejestru Sądowego prowadzonego przez Sąd Rejonowy dla m.st. Warszawy w Warszawie, XIII Wydział Gospodarczy Krajowego Rejestru Sądowego pod numerem KRS 0000014564, o numerze REGON 011191974, o numerze NIP 526-10-31-858, w pełni opłaconym kapitale zakładowym w wysokości 10.300.000,00 PLN (dalej: „Towarzystwo”) prowadzi na podstawie zezwolenia udzielonego przez Komisję Papierów Wartościowych i Giełd z dnia 20 listopada 2001 r. (sygn. DFN1-4050/22-24/01) oraz podlega nadzorowi Komisji Nadzoru Finansowego. Inwestowanie w fundusze inwestycyjne wiąże się z ryzykiem utraty kapitału. Dotychczasowe wyniki zarządzania osiągnięte przez fundusze nie stanowią gwarancji osiągnięcia takich samych wyników w przyszłości. Zyski z inwestycji osiągane przez osoby fizyczne mogą podlegać opodatkowaniu podatkiem od dochodów kapitałowych. Niniejszy materiał nie stanowi świadczenia usługi doradztwa prawnego, finansowego, podatkowego, a także usługi zarządzania portfelami, w skład których wchodzi jeden lub większa liczba instrumentów finansowych oraz usługi doradztwa inwestycyjnego ani rekomendacji jak również usługi oferowania instrumentów finansowych oraz nie ma na celu promowania bezpośrednio lub pośrednio nabycia lub objęcia instrumentów finansowych lub zachęcania, bezpośrednio lub pośrednio, do ich nabycia lub objęcia. Subfundusze Millennium (z wyłączeniem Millennium Specjalistycznego Funduszu Inwestycyjnego Otwartego) mogą inwestować powyżej 35% wartości swoich aktywów w papiery wartościowe, których emitentem, poręczycielem lub gwarantem są: Skarb Państwa, NBP, państwo członkowskie UE, jednostka samorządu terytorialnego państwa członkowskiego UE, państwo należące do OECD lub międzynarodowa instytucja finansowa, której członkiem jest Polska lub co najmniej jedno państwo członkowskie UE. Przed podjęciem ostatecznych decyzji inwestycyjnych należy zapoznać się z Prospektem informacyjnym funduszy oraz Dokumentem Zawierającym Kluczowe Informacje (KID) oraz informacją dla klienta AFI, które są dostępne w języku polskim na stronie internetowej Towarzystwa pod adresem <https://millenniumtfi.pl/dokumenty.html>, w zakładce „Dokumenty” (odpowiednio w zakładce „Prospekty”, „Dokument Zawierający Kluczowe Informacje (KID)” oraz „Informacje dla Inwestora”). Inwestowanie w fundusze inwestycyjne wiąże się z ryzykiem utraty kapitału. Subfundusze zarządzane przez Towarzystwo, w zależności od przyjętej polityki inwestycyjnej mogą inwestować część lub większość swoich aktywów w akcje. Wartość aktywów netto Subfunduszy cechuje się lub może cechować się dużą zmiennością ze względu na skład portfeli inwestycyjnych. Subfundusze nie gwarantują osiągnięcia celów inwestycyjnych, ale dołożą najlepszych starań, aby je osiągnąć. Środki zainwestowane w Subfundusze nie są objęte systemem gwarantowania Bankowego Funduszu Gwarancyjnego. Zaprezentowane materiały służą jedynie celom informacyjnym i nie stanowią oferty. Wszelkie prawa autorskie do materiału przysługują wyłącznie Towarzystwu. Informacje zawarte w materiale są dobierane zgodnie z najlepszą wiedzą jego autorów i pochodzą ze źródeł uznawanych za wiarygodne, jakkolwiek autorzy nie gwarantują ich dokładności i kompletności. Niniejszy materiał ma charakter reklamowy.

### Opłaty związane z inwestycją

	J.U. kat. A	J.U. kat. B
Opłata manipulacyjna	0,60%*	0-6 m-cy 1,50% 6-12 m-cy 1,25% 12-18 m-cy 1,00% 18-24 m-cy 0,50% 24+ m-cy 0,00%

Opłata za zarządzanie w skali roku	1,60%	1,60%
------------------------------------	-------	-------

\*stawka maksymalna, rzeczywista zależna jest od dystrybutora

### Kwota pierwszej / następnej minimalnej wpłaty

	J.U. kat. A	J.U. kat. B
Rejestry otwarte	100/100 zł	2000/1000 zł

IKE	-	-
-----	---	---

### Podmioty wspierające

Depozytariusz	Bank Millenium S.A.
Agent Transferowy	ProService Finteco Sp. z o.o.
Audytory	Deloitte Assurance Polska sp. z o.o. sp.k.